



www.turismocastillayleon.com

<https://turismo.aytopalencia.es/>

www.palenciaturismo.es

INFORMACIÓN RECURSOS CIUDAD DE PALENCIA oficinadeturismodepalencia@jcy.es Calle Mayor, 31 34001 Palencia Telf.: 979 706 523
ESTOS HORARIOS Y PRECIOS TIENEN UN CARÁCTER ORIENTATIVO, PUDIENDO SUFRIR ALTERACIONES NO IMPUTABLES A LA OFICINA DE TURISMO. Fecha actualización 23.01.25



CONSULTAR ANEXO DETALLADO EN ESTA OFICINA.



Se admiten perros, consultar SIEMPRE previamente condiciones



Especial familias









THE MUSEUM OF TOURISM

Horarios Oficina: **Temporada Baja:** L a V: 9.15 -14.00 y 16.00-18.30. S: 9.30 -14.00 y 16.00-18.30. D: 9.30-14.30.

Temporada alta: jul.ago. ½ sept. S.Santa: L a V: 9.15-14.00 y 17.00-19.30. S: 9.30-14.00 y 17.00-19.30. D: 9.30-14.30. Cerrado 25 dic, 1 y 6 ene. Y las tardes del 24 y 31 de dic.

MONUMENTOS	HORARIO	PRECIO	TELEFONO	OBSERVACIONES
Catedral de Palencia (1-C2)	L- S: 10.00-14.00 y 16.00-19.00 D y festivos de precepto: 10.00-13.00 http://catedraldepalencia.org/ Día 2 febrero fiesta de Nuestra Sra. de la Calle, la catedral permanecerá cerrada al turismo.	Entrada libre 6€, reducida 5€ (mayores de 65, desempleado, estudiantes hasta 26 años y grupos de más de 15 personas. Escolares 1€, Gratuita (menores de 12 años, personas con discapacidad, titulares tarjeta de la catedral y los martes por la tarde excepto si son festivos y martes santo)	979 70 13 47 682 08 12 91	<ul style="list-style-type: none"> Visitas guiadas: Consultar directamente -Precio: general 10€, reducida 9€, personas con discapacidad 3€ Visitas al triforio: Todos los sábados a las 11.00. Siempre previa reserva. Mínimo 4 pax, máximo 10. Edad mínima 18 años. info@catedraldepalencia.org Misas.- Diario: L a S a las 19.00 y Domingos 10.00 y 13.00 Cerrado al turismo días: 1 y 6 ene., 2 feb., 2 sept., 25 dic. y las tardes del 5 ene. y 24 y 31 dic.
Museo Diocesano Palacio Episcopal (14-CB1)	Invierno.: Lunes: 10.30-12.30 (no hay visita guiada) M a J y D: 10.30-13.30. V y S: 10.30-13.30 y 16.30-19.30 Visitas guiadas: 10.30, 12.00, 16.30 y 18.00 Tardes bajo reserva para grupos a partir de 8 personas. El museo cerrará sus puertas 15 minutos antes del cierre. Navidad: cerrado tardes del 24 y 31. Días 25 dic, 1 y 6 ene.	General: 5€. Reducida 3€ (jubilados +65, estudiantes hasta 25 años y desempleados). Grupos (mínimo 8pax):3€ Entrada gratuita Niños (<12), personas con discapacidad y lunes por la mañana.	979 70 69 13 606 44 26 81	Grupos grandes concertar previamente cualquier día de la semana. museo@diocesispalencia.org Otras visitas guiadas consultar directamente Consultar directamente visitas y talleres familiares/niños Sede de la sala 115 del Museo del Turismo , dedicada a los "Caminos de Fe por Palencia". Gratuito. https://themuseumoftourism.org/
Iglesia de San Miguel (4-CD2)	L-D: 10.00-13.30 y 18.30-20.00 (respete las horas de culto)	Gratuito	979 74 07 69	Misas.- Diario: 12:00 y 20:00; Domingo: 12:00, 13:00, 20:00
Iglesia de Santa Clara Por patio interior (8-C2.3)	L a D: 7:15-15.45 y 17.15- 20:00 (respete las horas de culto)	Gratuito	979 70 00 43	Misas.- todos los días: 10.00
Iglesia de San Pablo (11-B2)	L a S: 08.00-12:45 y 18:30-20.00 D: 7:15-13:30 y 16:30-20:00 (respete las horas de culto)	Gratuito	979 70 72 20	Misas.- Diario: 9:00, 12:00 y 19:30; Domingo: 8:00, 9:00, 10:00,11:00,12:00,13:00,17:00 y 19:30 (Jul.- Ago.: Ni 10.00, ni 11.00 ni 17.00)
Iglesia de San Lázaro (7-C3)	L a S: 11:30-13:00 y 18:30-19.30 D: 11:30-14:00 y 18.30-19.30 (respete horas de culto)	Gratuito	979 74 27 24	Misas.- Diario 12:00 y 19:00; Domingo: 12:00,13:00,19:00
Iglesia-Convento de San Francisco (9-C2)	Invierno cerrado			

La Compañía. Nuestra Señora de la Calle (3-C2)	L-D: 10.00-13.30 y 18.30-20.00 Excepto L y X que cierra a las 13.00 por la mañana (respete las horas de culto)	Gratuito	979 74 04 25	Misas.- Diario y domingos 11:00,12:30,19:30 Día 2 febrero fiesta de Nuestra Sra. de la Calle, patrona de Palencia
Agustinas Recoletas (2-C2)	L a D: 8:00-15:00 y 18.00-20.00 (respete el culto)	Gratuito	979 74 12 25	Misas.- Diario: 8:30; Domingo: 9:30
Santa Marina (13-B2)		Gratuito		Misas.- diario 11.30 y 20.00. Domingos: 12.30, 13.30 y 18.00
Museo de Palencia (16-C2) (Arqueológico. Casa Cordón) 	1 Oct. a 30 Jun: M a S: 10.00-14.00 y 16.00-19.00. D y fest: 10.00-14.00. Navidad cerrado: 24, 25, 31 dic. 1 y 6 ene. 1Jul.a 30 Sept: M a S: 10:00-14:00 y 17:00-20:00; D y fest.:10:00-14:00.	1€. Gratuito sab. dom. 18 mayo Día de los Museos	979 75 23 28	Talleres infantiles y exposiciones temporales: consultar directamente http://www.museoscastillayleon.jcyl.es/museodepalencia Visitas guiadas realizadas por voluntarios: los domingos 10 y 24 nov., 15 y 29 dic. 12 y 26 ene. 12.00h. Gratuitas. Hasta completar aforo. Sede de la sala 49 del Museo del Turismo , dedicada a las "Téseras de Hospitalidad". https://themuseumoftourism.org/
Casino (66-C2)	L a D: Visita turismo a las 11.00 Grupos concertar cita para visitas entre 10.30 y 12.30	Gratuito. (Calle Mayor,35)	979 74 37 00 979 74 36 89	Entrada libre a la sala principal. Vestir adecuadamente
Fundación Díaz Caneja. Museo de Arte Contemporáneo, Centro de Paisaje, Medioambiente y Ruralidad (24-C2.3)	M a V: 09.30 – 14.00 y 18:00-21.30. S: 12.00-14.00 y 19.00-21.30. D y festivos 12:00-14:00. Navidad: consultar directamente.	Gral: 2 €, Reducida 1€, Gratuito: menores de 18, mayores de 65, domingos y festivos, 23 abr.,18 de may., 24 de jun. y 2 sept.	979 74 73 92	Obras del pintor Juan Manuel Díaz Caneja. Calle Lope de Vega, 2. Actividades y exposiciones consultar: www.diaz-caneja.org La entrada a las salas se cierra 15 minutos antes del cierre del museo.
Museo del Agua(51) Junto a la dársena del Canal de Castilla (35-C1) 	Ene. y feb: S: 10.30-14.00 y 16.00-19.30 D: 10.30-14.00 Dom. 2 feb. fiesta de las Candelas abierto también por la tarde	Gratuito	979 71 81 97	Invierno: grupos otros días de la semana consultar disponibilidad 
Iglesia S. Juan Bautista (6-D3)	Ene. y feb: S: 10.30-14.00 y 16.00-19.30 D: 10.30-14.00 Dom. 2 feb. fiesta de las Candelas abierto también por la tarde	Gratuito	979 71 81 97	Punto Información del Románico. En el Parque Huerta de Guadián 
Cristo del Otero (23-A4) Museo Victorio Macho 	Escultura de Cristo de 20 m. de alto obra de Victorio Macho. Mirador con panorámica de la ciudad. Ene. y feb: S: 10.30-14.00 y 16.00-19.30 D: 10.30-14.00 Dom. 2 feb. fiesta de las Candelas abierto también por la tarde	Gratuito	L a V: 979 71 81 97 S y D: 670 73 60 29	Esculturas y bocetos del escultor autor del Cristo: Victorio Macho. Experiencia inmersiva , asómate a los ojos del Cristo del Otero, con gafas de realidad virtual 360º . Siéntete dentro de la construcción de esta grandiosa escultura.Precio 2€, reducida 1€ (menores de 12 años). 
Aula Medio Ambiente Caja Burgos (D2)	<u>Aula:</u> L a V: 10.00-14.00 y 17.00-19.30. Cerrado: Sab. Dom. y fest. <u>Talleres:</u> consultar		979 16 52 91	Calle Santiago Amón, 3
Casa-Museo La Otra Palencia (64-A2)	+INFO: https://laotrapalencia.es/tl/ Concertar cita previamente 979 74 68 30	Gratuito	979 74 80 33	Calle Luis de Góngora, 16
Convento Carmelitas (F4)	Concertar previamente	Gratuito	979 72 12 31	Situado en el Vial junto a Hospital Psiquiátrico San Luis. Situado dentro de la ruta de Santa Teresa de Jesús.
Monasterio Nº Sra. de la Piedad. Monjas Dominicas (12-B2)	Visitas el 3er sábado de cada mes a las 12.15. Cualquier otro día reservando cita previamente	Donativo voluntario	979 74 82 23 692 28 25 94	Entrada por Plaza de San Pablo,2. (Tienen repostería) https://reposteriadelasmonjas.es/ ; dominicaspalencia@dominicos.org Misas.- Diario 8.30 (vísperas 19.15), festivos 12.00 (vísperas 20.00),
Museo de San Manuel González (B2)	Concertar previamente	Donativo voluntario	979 74 77 99	Casa de las Nazarenas. Pl. de San Pablo. Objetos, pertenencias y vida de este santo enterrado en la Catedral de Palencia.
Centro Cultural LECRAC (65-E3)	L a V: 08.00-21.45. S: 09.00-13.45 y 17.00-21.45. D: 10.00-13.45. Fest.cerrado. Jul y ago. cerrado S y D	Gratuito. (Avda.Valladolid,26)	979 71 81 87	Sala de estudio cierra 15 minutos antes del cierre general y de 15.00 a 16.00h. Expo. Temporales. +Info: https://bit.ly/3cGyaEN
Archivo Histórico Palencia (BC2)	L a V: 09.00-14.00. archivo.palencia@jcy.es	Gratuito. (C/Niños de Coro,4)	979 74 65 33	Entrada libre. Otros consultar directamente.
Sala de Exposiciones (C3) "Centro Cultural Provincial"	L a S: 11.00-14.00 y 17.00-20.30. D, fest. y días 24,31 dic: 11.00 -14.00. Días 25 dic. 1 y 6 ene.: 18.00 a 20.30.	Gratuito (Pl. de los Juzgados s/n)	979 71 51 00	Exposiciones temporales. Entrada libre. Consultar directamente.
Biblioteca Pública Palencia (C2)	Invierno: L a V: 09.00-21.00. S: 09.00-14.00. D.y fest. Cerrado. Sala infantil: L a V 15.15-20.30. S:10.00-14.00 Verano: L a V: 08.30-15.00. S: 10.00-14.00. D.y fest. Cerrado	Gratuito (C/Eduardo Dato, 4)	979 75 11 00	+Info: bppalencia@jcy.es o www.bibliotecas.jcyl.es/palencia Servicio de internet, wifi e impresión de documentos. Expo.temporales

Entre paréntesis aparece la numeración que corresponde al plano y la situación con el cuadrante de localización en el mismo